

## ● プラグインを利用して引用文献リストを作成する方法

→概要は、Quick Reference Card の P3 下に説明があります。

Word で文章を書いているとき、論文を引用したい箇所にカーソルを置き、プラグインの



をクリックします。 ENW にログイン後、論文を検索し (3 文字以上、日本語不可)、希望のものを選択して「insert」ボタンをクリックします。

ここに論文を引用 1

ここに論文を引用 {Thein, 2009}

ここにも論文を引用 {Yoshino, 1998}

Format Bibliography

1 Takeda, M., Amano, T., Katoh, K., Higuchi, H. & Cj. The habitat requirement of the Genji-firefly *Luciola cruciata* (Coleoptera : Lampyridae), a representative endemic species of Japanese rural landscapes. *Biodiversity and Conservation* 15, 191-203 (2006).



Format Bibliography ボタンをクリックすると、フォーマットが可能です。

数字の付与や順番の入れ替えも容易に行なえます。

EndNote Web Format Bibliography

Format Bibliography Layout Instant Formatting

Format document: ここに論文を引用.doc

With output style: Science

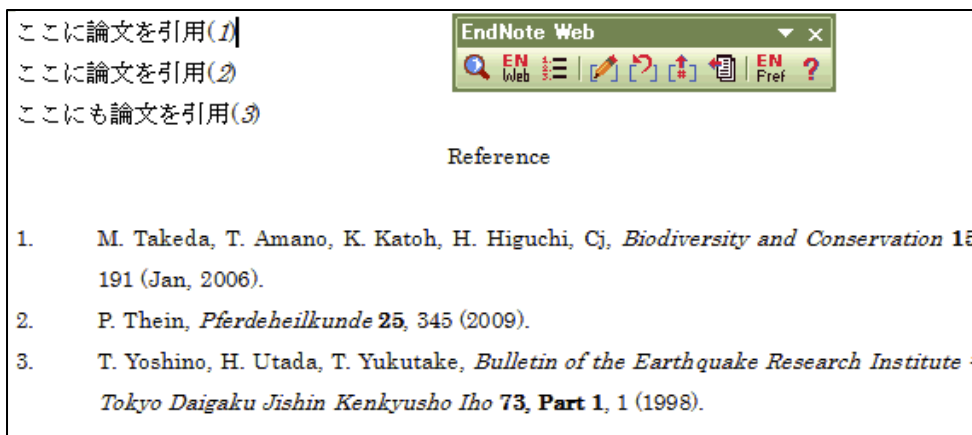
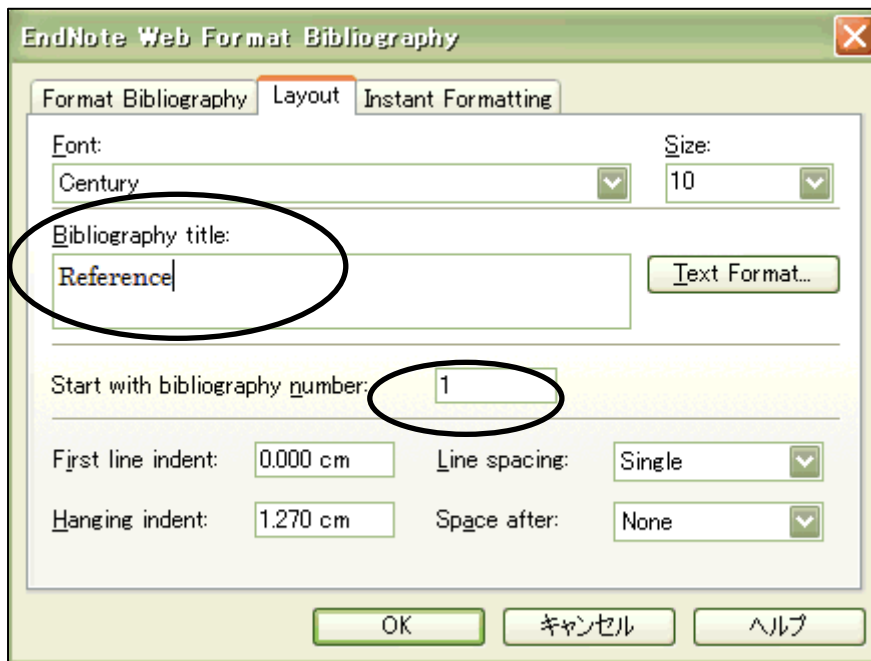
Temporary citation delimiters


Left: { Right: }

OK キャンセル ヘルプ

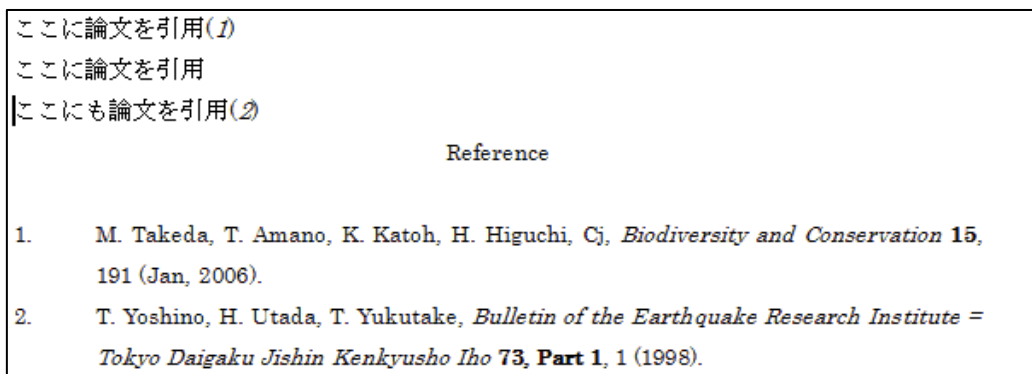
アウトプットスタイルの変更

レイアウトタブでは、タイトルをつけたり、スタートナンバーの指定も可能です。



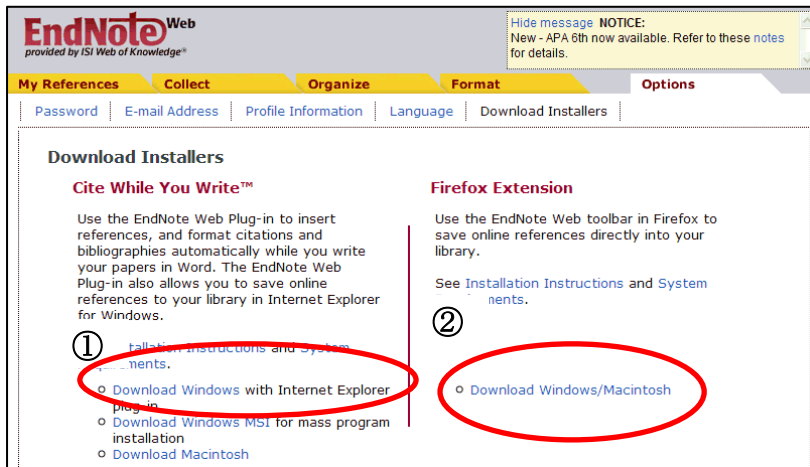
何か作業をした後は、 ボタンをクリックして再フォーマットしてください。

例えば、上記から (2) を削除した場合。番号が自動的に詰まります。



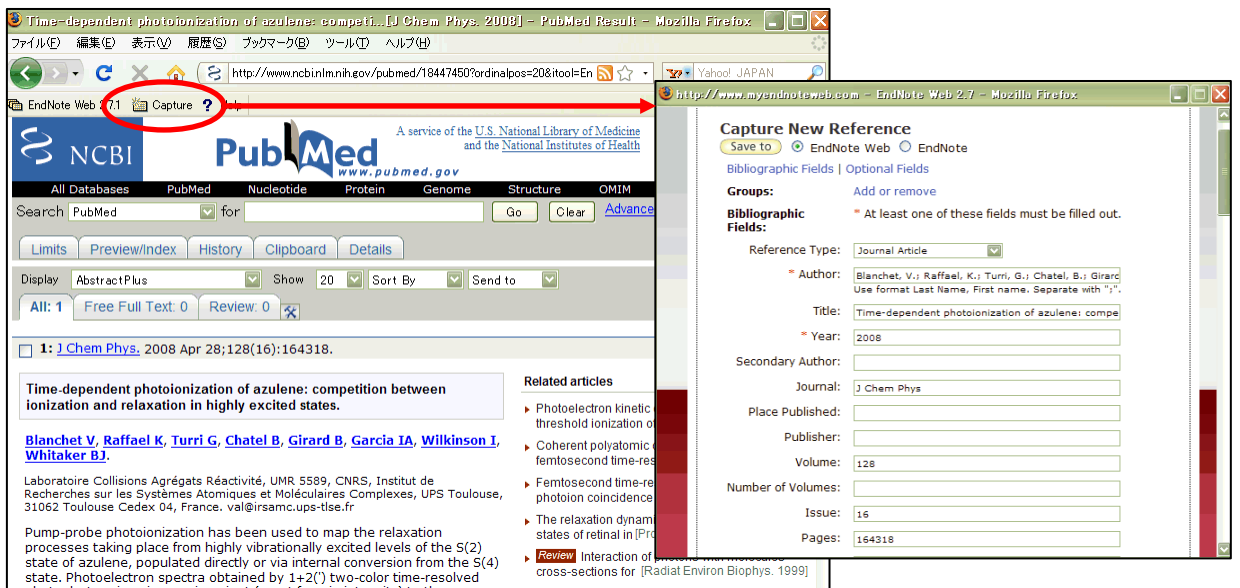
## ●Options タブの Download Installers について

→①Internet Explorer、②Firefox のブラウザのツールバーに EndNote Web を表示させます。



Download 後、続けてインストールします。

インストール完了後ブラウザを再起動すると EndNote Web ツールバーが表示されます。



一部のデータベースでは、検索結果の詳細画面を表示している時に Capture ボタンをクリックすると、表示している書誌情報を EndNote Web に取り込める場合があります (例えば PubMed)。書誌情報が転記されない場合もございますのでご了承ください。