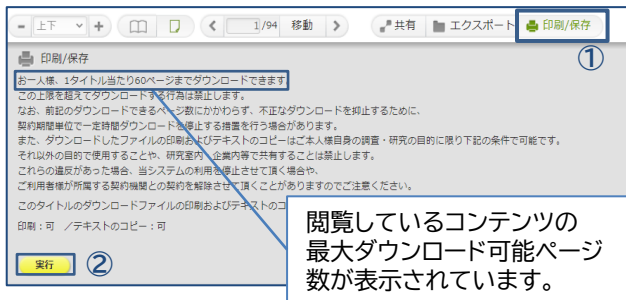


## ダウンロード機能のご紹介

必要な内容をコンテンツごとに指定されたページ数まで、PDF形式でダウンロードすることができます。

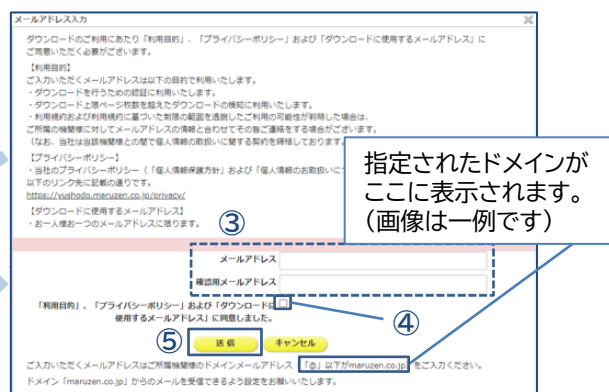
1



- ①「閲覧画面」にある「印刷/保存」ボタンを押します。
- ②「実行」ボタンを押します。

※ダウンロードをする際に、指定されたドメインを含むメールアドレスをご入力いただくようになりました。

2



- ③ご所属機関様から指定されたドメインを含むメールアドレスを入力します。
- ④「利用目的」「プライバシーポリシー」をよく読み、チェックボックスにチェックを入れます。
- ⑤「送信」ボタンを押します。

3



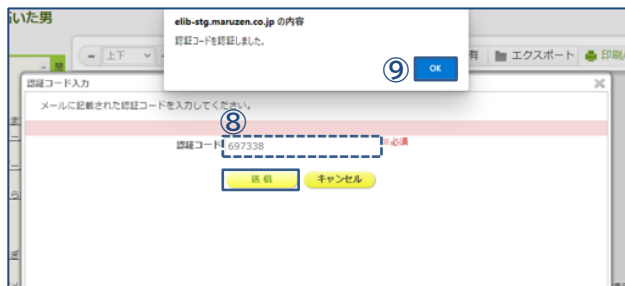
- ⑥「認証コードを送信しました」というポップアップが表示されるので「OK」を押してください。入力したメールアドレス宛に「認証コード」の記載されたメールが届きます。  
(登録されているドメイン以外のメールアドレスを入力した場合は、エラーが発生して認証コードの記載されたメールは届きません)  
「認証コード」入力画面に切り替わります。

4



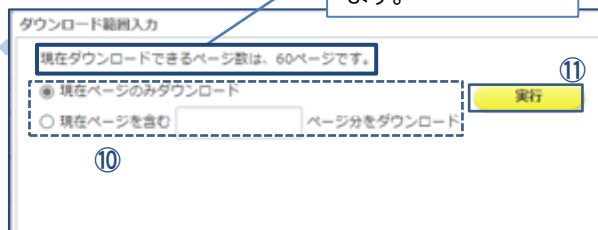
- ⑦上画面のようなメールが届きます。四角内の数字が「認証コード」です。  
※「認証コード」は認証コードが記載されたメールの配信後10分間有効です。

5



- ⑧「認証コード」を入力し、「送信」ボタンを押します。
- ⑨「認証コード」が正しく入力されていると、「認証コードを認証しました」という表示が出ますので、「OK」を押してください。

6



- ⑩ダウンロード範囲入力画面に切り替わるので、ダウンロードしたいページ数を選択・入力します。
- ⑪「実行」ボタンを押すとダウンロードが開始されます。

### 必ずお守りください

-電子書籍(eBook)を正しくご利用頂くために-  
利用者にはサービス利用規約・条件や著作権法を遵守する義務があります。

利用規約等に違反した場合、個人または利用機関に対して利用停止や解約等のペナルティが科せられる可能性があります。詳しくは「ご利用上の注意事項について」をご参照ください。