

## モバイル端末に Visible Body をインストールする

Visible Body は iPhone や iPad, Android 端末などのモバイル機器でもご利用いただけます。利用にあたっては専用のアプリケーションをダウンロードしていただく必要があります。

アプリケーションは下記のサイトから入手可能です。インストールを行う機器のインターネットブラウザより、下記のサイトにアクセスしてください。

<http://access.ovid.com/custom/fd999/>



福井大学で利用可能な Visible Body アプリケーションをダウンロードすることができます。インストールが完了したら、以下の手順に従ってください。利用を開始するにあたり、福井大学内ネットワークから認証作業を行う必要があります。

## 福井大学の WiFi に接続し、認証作業を行う

インストール直後は、ロックがかかった状態で利用することができません。ロックを解除するため、以下の手順で福井大学内ネットワークからの認証作業を行ってください。

1. 福井大学の無線 LAN (WiFi) に接続する
2. インストールしたアプリケーションを開く
3. **Username, Password には何も入力せず**に、'I don't have a user name and password' をタップする  
(下図 1 参照)
4. 表示された画面 (図 2) の 'Try Again' をタップする

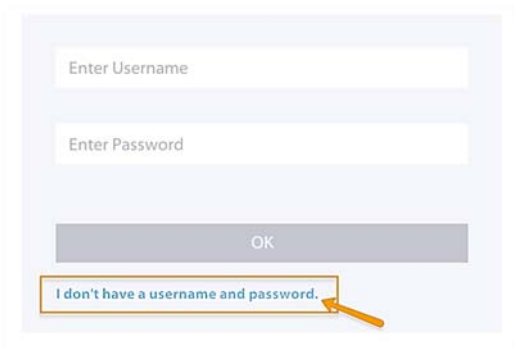


図 1

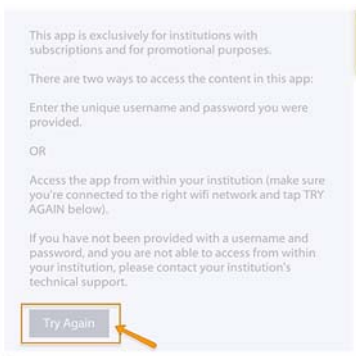


図 2

### 重要：旧バージョンのアプリを ご利用中の場合

旧バージョンから新バージョンに切り替える場合、以下の手順で操作を行ってください。

1. 旧アプリをアンインストール
2. 機器の再起動
3. 新しいアプリのインストール
4. 施設内 WiFi に接続
5. アプリを立ち上げ認証

以上の手順を福井大学内の WiFi から行ってください。認証確認後 150 日間はオフラインでも利用可能です。  
(施設外での利用も可能です。)



## 認証・利用期間の延長方法について

認証後、キャンパス外からでも 150 日間はオフライン状態で利用可能ですが、期間中に福井大学内の WiFi に接続し、Visible Body のアプリケーションを立ち上げることで自動的に期間が 150 日に延長されます。

もし過ぎてしまった場合でも、前項の手順を福井大学内の WiFi で接続した状態で行えば、同様に 150 日間延長されます。利用可能な残りの日数は、アプリを立ち上げるたびに下図 3 のように表示されます。

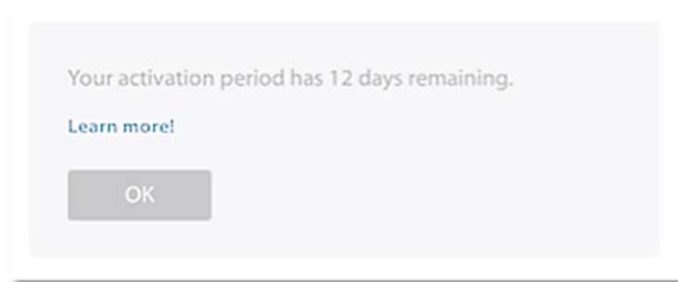


図 3 - 認証から 138 日が経過した状態

## PC, Mac から利用する場合

Visible Body は、福井大学内のネットワークに接続する PC や Mac からのご利用いただけます。

また、施設外アクセスにも対応しております。自宅などの端末でも 24 時間無制限で利用することができます。施設外アクセスの詳細は、各施設の担当者にご確認ください。

## サポート情報

本サービスは Wolters Kluwer 社が提供しています。Visible Body 及び Ovid の日本語サポートサイトには様々なサポート資料が充実していますので、下記サイトをご活用ください。

<http://access.ovid.com/training/ja/>

その他、特別な要望や問い合わせ事項などありましたら下記までお問い合わせください。

Wolters Kluwer | ウォルターズ・クルワー 東京オフィス  
TEL : 03-5427-1950 Email : ovid-japan@wolterskluwer.com

201801

