

UpToDate アカウント登録ガイド

UpToDateとは、診療の際、医師が遭遇する疑問に、即座に実用的な回答を得られるようデザインされた更新型電子教科書です。松岡キャンパス内でのみアクセス可能ですが、アカウント登録をすれば学外からの利用も可能です。

アカウント作成から 90 日間は学外から利用可能ですが、それ以降は期限切れとなりますので定期的にキャンパス内ネットワークからログインをしてください。

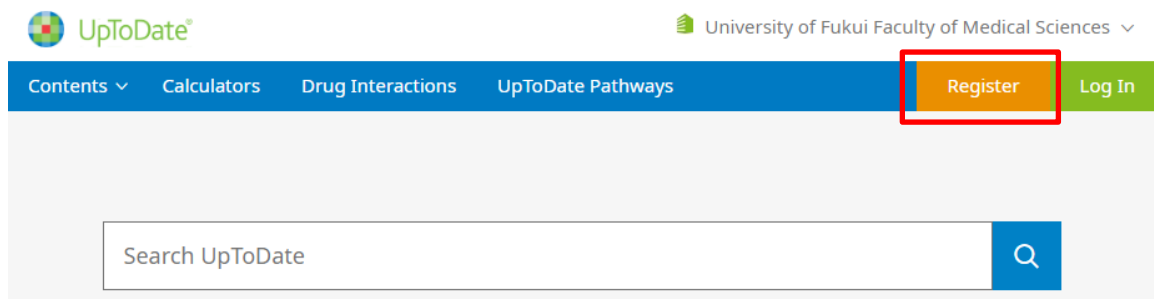
<アカウント登録方法>

松岡キャンパス内ネットワーク環境内で、[電子カルテ](#) または [福井大学附属図書館 HP](#)→電子リソース→[医学・生物学](#)から [UpToDate](#) にアクセス



I. [Register] (登録) をクリックします。

日本語表記に変更したい場合は、「University of Fukui Faculty of Medical Sciences」をクリックし「Language」で「日本語」を選択します。検索は日本語表記で行うことができます。本文は英語です。



II. 登録フォームに記入します。

Register for an UpToDate account

Make the most of your UpToDate experience: Register for an account and benefit from mobile access to our trusted clinical content. Plus, earn and redeem CME/CE/CPD credits while you work.

Already registered? Please [log in](#) with your UpToDate username and password.

郵便番号以外は必須

First Name

Last Name

Email

You will need access to this email account to complete your registration

Country

ZIP/Postal Code (optional)

City

Specialty

Role

Create your username and password

Username ユーザー名 6文字以上

Password パスワード 8文字以上
・大文字と、数字か記号が、両方1字以上

Password rules:

- 8 to 24 characters
- at least 1 uppercase letter
- cannot match username
- at least 1 number, or special character from the following set:
 . _ @ # \$ * ! () + =

Verify Password

① Send Verification Code

①すべての項目に入力したら、メールアドレスを認証する必要があります。[Send Verification Code] (認証コードの送信)をクリックします。

②登録フォームに入力されたメールアドレスにコードが届きます。

UpToDate Email Verification

外部 受信トレイ

UpToDate Customer Service <noreply@uptodat... 12:57 (1分前) ☆ ↶ ⋮
To 自分

Dear user,

Please see your verification code below:

Code: [REDACTED]

Note: Your code will expire in 10 minutes, and can be used only once.

If you did not request this code, your account may be compromised. For questions or assistance, please contact UpToDate Customer Service.

③メールで受け取ったコードを登録フォームの一番下にあるボックスに入力し Submit Verification Code (認証コードの提出) をクリック

Send New Code

Check the email account you submitted for a message containing a verification code. If you don't see the email, please check your spam folder. Paste or type the code below. The code is valid for 10 minutes. No account data will be saved until the code is accepted.

Verification Code
XXXXXX

③ Submit Verification Code

④利用許諾に同意 Accept します。

Terms of Use

By clicking the accept button below, you agree to the terms and conditions of the Terms of Use.

Accept

Decline

Terms of Use

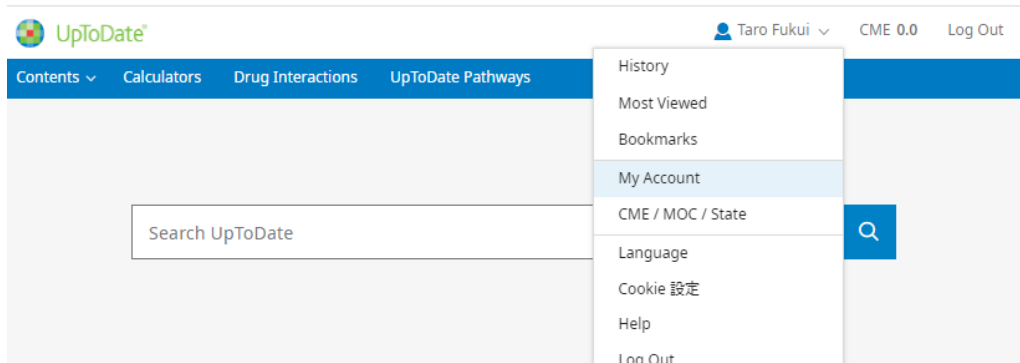
View Privacy Policy

⑤画面右上に名前が出ていればアカウント作成完了、学外からも利用することができます。一連の作業は、10分以内に完了してください。

Q & A

Q 1 ユーザー名やパスワードを変更したい。

A 1 名前をクリックしてマイアカウントにアクセスしてください。

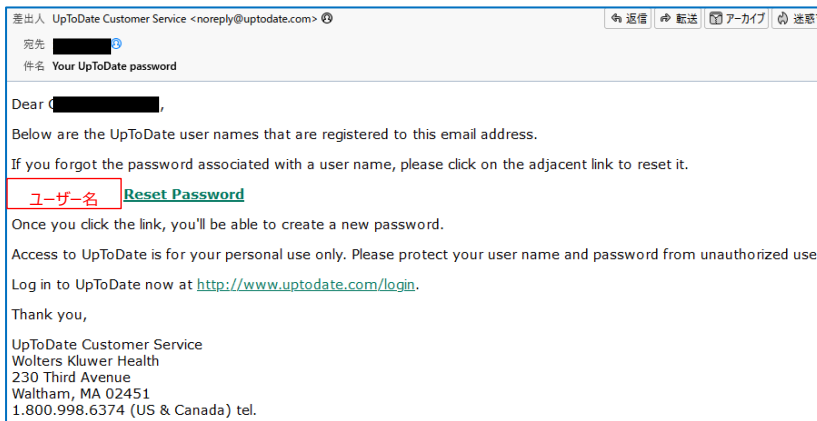


Q 2 他の施設で UpToDate のユーザー名を既に作成して使っていたが引き続き使いたい。

A 2 他の施設で作成したユーザー名とパスワードでログインします。これまでに記録された CME/CE/CP 単位とアカウント設定が保持されます。

Q 3 ユーザー名やパスワードを忘れた

A 3 ログインボックス右下の「Forgot Username or Password」をクリックします。



パスワードをリセットする場合は、Reset Password をクリックします。リンクとユーザー名が記載されたメールが届きます。

ユーザー名が分からない場合は本メールの Reset Password の左側部分がユーザー名となります。

Q 4 オフラインで使いたい。

A 4 1. アプリストアで「UpToDate」をダウンロードします。

2. UpToDate モバイルアプリを開き、ユーザー名とパスワードでログインします。アプリがユーザー名とパスワードを記憶するので、ログインが必要なのは 1 回のみです。端末 2 台にまでインストールできます。情報更新が必要な場合は誘導するコメントが表示されます。

Q 5 メールアドレスは大学のものを使うのか？

A 5 フリーメールなどの個人メールでも構いません。卒業や異動などで大学メールが利用できなくなる場合を想定すると個人メールの方が継続的にご使用いただけます。もし登録したメールアドレスが利用できなくなる場合は、利用できる期間内にマイアカウントで変更しておくといでしょう。

使える情報

○症状で検索できる→疾病の名称がわからなくてもひとまず症状で検索できます。

○Society Guideline Links で各国によるガイドラインの違いを見ることができます。

○UpToDate 内の画像は、講義内、医局勉強会など学内での学術的利用を目的としている場合は UpToDate の出展付きで PowerPoint に貼り付けて利用が可能です。学会利用などそれ以外の利用については、「フィードバック」で問合せすることができます。商業利用でなく学術的利用の場合はほぼ許可されるようです。

○References の論文リストから「Find it at University of Fukui」をクリックすると、福井大学での論文入手方法の候補が表示されます。学外アクセスの場合は表示されませんが、PubMed リンクから福井大学の論文入手方法へリンクされています。

The screenshot shows the UpToDate interface. At the top, there is a search bar with the text '胃が痛い' and a search icon. Below the search bar, there are navigation tabs: 'コンテンツ', '計算ツール', '薬物相互作用', and 'UpToDate Pathways'. The main content area displays a reference for 'Medline © Abstract for Reference 1 of 'Chronic abdominal pain in children and adolescents: Approach to the evaluation''. A red box highlights a button labeled 'Check for full text availability' next to the PubMed link. Below the reference, there is a list of authors and a detailed abstract text.

○薬物相互作用を調べることができる→米国 FDA 基準による薬剤情報を基に飲み合わせ結果一覧が表示されます。

○UpToDate Pathways: COVID-19: Anticoagulation in adults with COVID-19

The screenshot shows the UpToDate Pathways interface. At the top, there is a search bar with the text 'Search UpToDate' and a search icon. Below the search bar, there are navigation tabs: '< Back', 'COVID-19: Anticoagulation in adults with COVID-19', 'Print', 'Authors & Editors', and 'Abbreviations'. The main content area displays a flowchart for 'COVID-19: Anticoagulation in adults with COVID-19'. The flowchart starts with a box 'Pathway scope, required tests, warnings, and exclusions' and branches into 'Documented or strongly suspected thromboembolism?'. If 'Yes', it leads to 'Possible ischemia or infarction?'. If 'No', it leads to 'Inpatient or outpatient management?'. The 'Inpatient or outpatient management?' box further branches into 'Inpatient' and 'Outpatient'. The 'Inpatient' branch leads to 'Is the patient already taking a full-dose anticoagulant?'. The 'Outpatient' branch leads to 'Is the patient already taking an anticoagulant (prophylactic or full dose)?'. To the right of the flowchart, there is a text box titled 'Scope' with detailed information about the pathway. At the bottom of the text box, there are links for 'Required Tests', 'Exclusions', and 'Disclaimer', and a 'Start Pathway' button.